

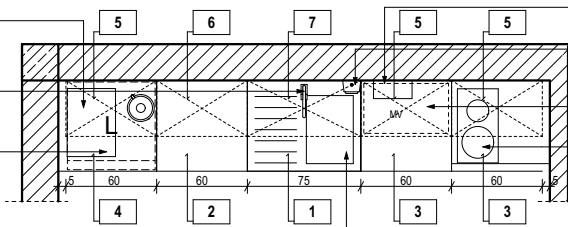
ZAB3

lodówka podblatowa do zabudowy; zgodnie z zestawieniem wyposażenia

bateria zlewozmywakowa, jednouchwytowa, sztorcowa

ekspres do kawy, ciśnieniowy i czajnik elektryczny; zgodnie z zestawieniem wyposażenia

zlewozmywak ze stali szlachetnej, matowej, 1-komorowy z ociekaczem i otworem na baterię



widok 1

widok 1

oświetlenie podszaflkowe: listwa LED z wbudowanym transformatorem i włącznikiem w obudowie, zasilanie 230V, kolor obudowy srebrny, barwa światła 4000K

farfuch z płytek nad blatem roboczym: 2 rzędy płytek od poziomu 0,9m nad posadzką na całą długość blatu - płytki ceramiczne ściennie, szklane, prostokątne, 60x30cm, kolor biały

blenda szer. 5cm w kolorze frontów szafek

dozownik mydła w płynie 0,5L, stal nierdzewna

ekspres do kawy, ciśnieniowy; zgodnie z zestawieniem wyposażenia

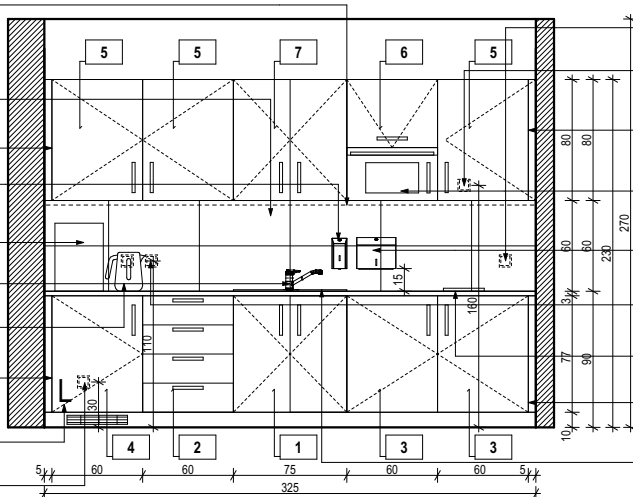
bateria zlewozmywakowa, jednouchwytowa, sztorcowa

czajnik elektryczny; zgodnie z zestawieniem wyposażenia

blenda szer. 5cm w kolorze frontów szafek

lodówka podblatowa do zabudowy; zgodnie z zestawieniem wyposażenia

gniazdo elektr. do lodówki, wg. proj. elektryki



gniazda elektr., wg. proj. elektryki

gniazdo elektr. kucharki mikrofalowej, wg. proj. elektryki

blenda szer. 5cm w kolorze frontów szafek

kuchenka mikrofalowa do zabudowy; zgodnie z zestawieniem wyposażenia

metalowy pojemnik na ręczniki papierowe, poj.250 listków, stal 304-nierdzewna, matowa, 26x20,5x12cm

gniazda elektr., wg. proj. elektryki

kuchenka indukcyjna, dwupalnikowa; zgodnie z zestawieniem wyposażenia

blenda szer. 5cm w kolorze frontów szafek

zlewozmywak ze stali szlachetnej, matowej, 1-komorowy z ociekaczem i otworem na baterię stojącą

- 1 szafka dwuskrzydłowa stojąca pod umywalką/zlewozmywak 1,5-komorowy; wym. 750x550x870mm  
korpus: płyta wiórowa 18mm obustronnie melaminowana;  
krawędzie zabezpieczone doklejką PCV gr. 2mm w kolorze płyty;  
front: płyta wiórowa 18mm, wykonany laminatem drewnopodobnym DAB NATURALNY  
tył szafki z płyty HDF 5mm w kolorze białym;  
uchwyt relingowy długości 15cm  
jedna półka; drzwi pełne  
szafka na nóżkach wys. 100mm

- 2 szafka stojąca z szufladami, wym. 600x550x870mm,  
korpus: płyta wiórowa 25mm obustronnie melaminowana  
krawędzie zabezpieczone doklejką PCV gr. 2mm w kolorze płyty  
front: płyta wiórowa 25mm, wykonany laminatem drewnopodobnym DAB NATURALNY  
tył szafki z płyty HDF 5mm w kolorze białym  
uchwyty relingowe długości 15cm - mocowane poziomo  
4 szuflady  
szafka na nóżkach wysokości 100mm

- 3 szafka jednoskrzydłowa stojąca; wym. 600x550x870mm  
korpus: płyta wiórowa 18mm obustronnie melaminowana;  
krawędzie zabezpieczone doklejką PCV gr. 2mm w kolorze płyty;  
front: płyta wiórowa 18mm, wykonany laminatem drewnopodobnym DAB NATURALNY  
tył szafki z płyty HDF 5mm w kolorze białym;  
uchwyt relingowy długości 15cm - mocowane poziomo  
jedna półka; drzwi pełne  
szafka na nóżkach wys. 100mm

- 4 panel frontowy do zabudowy lodówki podblatowej, wym. 600x550x870mm,  
korpus: płyta wiórowa 18mm obustronnie melaminowana  
krawędzie zabezpieczone doklejką PCV gr. 2mm w kolorze płyty  
front: płyta wiórowa 18mm, wykonany laminatem drewnopodobnym DAB NATURALNY  
uchwyt relingowy długości 15cm  
drzwi pełne  
w cokole kratka nawiewna, stalowa, w kolorze cokołu

- 5 szafka jednoskrzydłowa wisząca, wym. 600x370x800mm  
korpus: płyta wiórowa 18mm obustronnie melaminowana  
krawędzie zabezpieczone doklejką PCV gr. 2mm w kolorze płyty  
front: płyta wiórowa 18mm lakierowana w kolorze grafitowym, półmat  
tył szafki z płyty HDF 5mm w kolorze białym  
uchwyt relingowy długości 15cm  
jedna półka; drzwi pełne

- 6 szafka jednoskrzydłowa, wisząca z półką na kuchence mikrofalowej; wym. 600x370x800mm  
korpus: płyta wiórowa 18mm obustronnie melaminowana  
krawędzie zabezpieczone doklejką PCV gr. 2mm w kolorze płyty  
front: płyta wiórowa 18mm lakierowana w kolorze grafitowym, półmat  
tył szafki z płyty HDF 5mm w kolorze białym z otworem umożliwiający podłączenie kucharki mikrofalowej  
drzwi zamontowane na podnośnikach samodomykających  
uchwyt relingowy dl. 15cm  
drzwi pełne

- 7 szafka dwuskrzydłowa wisząca, wym. 750x370x800mm  
korpus: płyta wiórowa 18mm obustronnie melaminowana  
krawędzie zabezpieczone doklejką PCV gr. 2mm w kolorze płyty  
front: płyta wiórowa 18mm lakierowana w kolorze grafitowym, półmat  
tył szafki z płyty HDF 5mm w kolorze białym  
uchwyt relingowy długości 15cm  
jedna półka; drzwi pełne

## BLAT ROBOCZY

płyta gr. 28mm z kompozytu kwarcowego  
kolor kompozytu: GRAFITOWY, wzór o drobnym uziarnieniu  
w blacie otwory pod zlewozmywak i baterię oraz płytę grzewczą

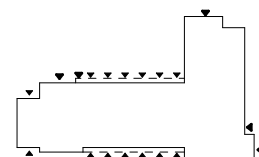
## COKOŁ

lista cokołów z płyty wiórowej oklejonej laminatem w kolorze frontów szafek stojących;  
wyposażona w silikonowe uszczelki  
długości dopasowane do długości szafek dolnych

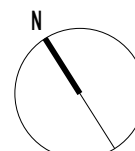
## UWAGA

1. Wykończenie blatu na styku ze ścianą należy wykonać estetycznie i uzupełnić białym akrylem, bez listwy wykończeniowej.  
2. Wszystkie materiały do akceptacji na podstawie próbek na etapie realizacji.

## SCHEMAT:



## KIERUNEK PÓŁNOCY:



INWESTOR:  
Komenda Powiatowa PSP w Bolesławcu

ADRES:  
ul. Wesoła 2, 59-700 Bolesławiec

NAZWA I ADRES OBIEKTU BUDOWLANEGO

**Budowa Komendy Powiatowej Państwowej Straży Pożarnej z Jednostką Ratowniczo-Gaśniczą w Bolesławcu wraz z niezbędną infrastrukturą techniczną i zagospodarowaniem terenu na działce o nr ewid. 202/6 i 202/7, obręb 0004 Miasta Bolesławiec**

PROJEKTOWAŁ: mgr inż. arch. D. NIEDBALA	NR UPRAWNIENI: Uprawnienia budowlane w specjalności architektonicznej do projektowania bez ograniczeń upr. nr. 67/WPOKK/2017	PODPIS:	JEDNOSTKA PROJEKTOWA:
mgr inż. arch. J. ZIELIŃSKA	Uprawnienia budowlane w specjalności architektonicznej do projektowania bez ograniczeń upr. nr. WP-OIA/OKK/UpB/4/2011		
SPRAWDZIŁ: mgr inż. arch. F. DONDAJEWSKI	Uprawnienia budowlane w specjalności architektonicznej do projektowania bez ograniczeń upr. nr. 19/WPOKK/2019		
OPRACOWAŁ: mgr inż. arch. P. SOBOTA mgr inż. arch. K. BOCIAN	PODPIS:		
BRANZA: ARCHITEKTURA	STADIUM: PROJEKT WYKONAWCZY	DATA: 23.08.2021r.	SKALA: 1:50
TYTUŁ RYSUNKU: KŁADAY ANEKSU KUCHENNEGO - pom. nr 0.33	NR RYSUNKU: PW-A-07-03		

PROJEKT CHRONIONY PRAWEM AUTORSKIM MOŻE SŁUżyć WYŁĄCZNIE DO CELU, DLA KTÓREGO ZOSTAŁ WYKONANY.  
UDOSTĘPNIANIE JAKIEJKOLWIEK CZĘŚCI PROJEKTU W JAKIEJKOLWIEK FORMIE - WYŁĄCZNIE ZA ZGODĄ AUTORÓW I  
AUTORSKIEJ PRACOWNI PROJEKTOWEJ "A.DO XXI" ul. Trybunańska 38, 60-325 Poznań